


BOTANICAL GRAPEFRUIT


RAISIN - PLANCHE BOTANIQUE -

COLOURED CROSS STITCH CHART
 DIAGRAMME POINT DE CROIX EN COULEURS



BOTANICAL GRAPES RAISIN - PLANCHE BOTANIQUE

CROSS STITCH CHART - DIAGRAMME PONT DE CROIX



© 2020 / ALL RIGHTS RESERVED WORLDWIDE

DMC LIBRARY - BIBLIOTHÈQUE DMC

BOTANICAL GRAPES

RAISIN - PLANCHE BOTANIQUE

GETTING STARTED - COMMENCER

TOOL KIT / FOURNITURES

DMC SIX STRAND EMBROIDERY FLOSS 25 ART.117/
DMC MOULINÉ SPECIAL 25 ART.117
CROSS STITCH FABRIC / AIDA 14 CT / TOILE AIDA 5,5 PTS/CM
CROSS STITCH NEEDLE / AIGUILLE A BRODER
EMBROIDERY HOOP (OPTIONAL) / TAMBOUR (OPTIONNEL)
SCISSORS / CISEAUX

DESIGN SIZE / DIMENSIONS DESSIN

7,16 X 6,9" / 18,2 X 17,6 CM

THE SIZE OF YOUR DESIGN DEPENDS ON THE CROSS STITCH FABRIC YOU CHOOSE. THE HIGHER THE FABRIC'S "COUNT" (IE NUMBER OF CROSS STITCHES PER INCH), THE SMALLER THE STITCHES AND THEREFORE YOUR DESIGN. WE RECOMMEND BEGINNERS START WITH 14 COUNT AIDA (THE MOST COMMON CROSS STITCH FABRIC), WHICH IS WHAT WE HAVE BASED OUR DESIGN SIZE ON.

LA TAILLE DE VOTRE DESSIN DÉPEND DE LA TOILE POINT DE CROIX QUE VOUS CHOISISSEZ.

PLUS LE NOMBRE DE POINT DE CROIX PAR CENTIMÈTRE EST ÉLEVÉ, PLUS LES POINTS ET LA BRODERIE SERONT PETITS. NOUS RECOMMANDONS AUX DÉBUTANTS DE COMMENCER EN UTILISANT UNE TOILE AIDA 5,5 PTS/CM (LA TOILE DE POINT DE CROIX LA PLUS UTILISÉE), SUR LAQUELLE NOUS AVONS BASÉ NOTRE DESSIN.

BOTANICAL GRAPES

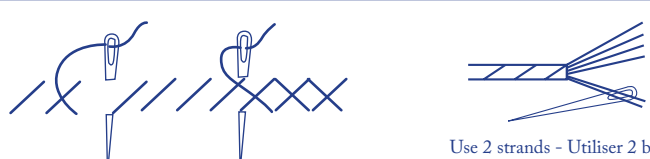
RAISIN - PLANCHE BOTANIQUE

GETTING STARTED - COMMENCER

STITCHES AND COLOURS YOU'LL USE

LÉGENDE : POINTS ET COULEURS

CROSS STITCH POINT DE CROIX




Use 2 strands - Utiliser 2 brins

COLOUR / COULEURS

DMC SIX STRAND EMBROIDERY FLOSS 25 ART.117 /
DMC MOULINÉ SPECIAL 25 ART.117

SYMBOL SYMBOLE	COLOUR COULEUR	N° SKEINS N° ECH.	SYMBOL SYMBOLE	COLOUR COULEUR	N° SKEINS N° ECH.
OO	Blanc	x 1	II	976	x 1
++	746	x 1	<<	581	x 1
\\	16	x 1	▲▲	562	x 1
/ /	772	x 1	UU	31	x 1
SS	11	x 1	TT	921	x 1
HH	3822	x 1	II	505	x 1
nn	3820	x 1	NN	32	x 1
--	3852	x 1	→→	3021	x 1
LL	166	x 1	↑↑	791	x 1
77	30	x 1	II	500	x 1
\\	989	x 1			

BACK STITCH POINT ARRIÈRE




Use 1 strand - Utiliser 1 brin

SYMBOL SYMBOLE	COLOUR COULEUR	N° SKEINS N° D'ÉCHEVETTES
—	16	included in cross stitch
—	772	
—	11	
—	581	
—	505	
—	3021	
—	500	
—	310	

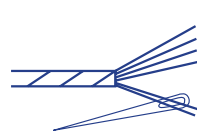
© 2020 / ALL RIGHTS RESERVED WORLDWIDE

DMC LIBRARY - BIBLIOTHÈQUE DMC

FRENCH KNOT POINT DE NOEUD



SYMBOL SYMBOLE	COLOUR COULEUR	N° SKEINS N° D'ÉCHEVETTES
⊗	310	included in cross stitch
→	3021	



Use 2 strands - Utiliser 2 brins